

基于文献计量的海南省旅游研究述评*

付业勤¹, 戴泽伟²

(1. 海南大学 三亚学院旅业管理分院, 海南 三亚 572000; 2. 厦门大学 管理学院, 福建 厦门 361005)

摘要 以中国期刊全文数据库(CJFD)为资料来源, 检索到海南旅游研究论文 337 篇。以此为样本, 运用文献计量学方法, 从期刊、作者和论文的维度, 对期刊的发文数量、类别和水平, 作者的发文数量、活跃作者、合作研究状况、所在的机构和地区, 论文的年际变化、研究案例地、主题、方法与规范性等内容, 进行了分析与探讨。了解海南旅游研究的发展态势, 目的是为海南旅游未来的研究和发展提供参考。

关键词 海南省; 旅游研究; 文献计量; 研究述评

中图分类号: F59 **文献标识码**: A **文章编号**: 1008-3456(2010)06-0102-08

海南作为中国唯一的生态省和国际性热带度假旅游胜地, 旅游发展一直受到国内外的广泛关注。随着 2010 年《国务院关于推进海南国际旅游岛建设发展的若干意见》的出台, 未来海南旅游必将成为国内外旅游研究的新热点。旅游业发展离不开科研的强大支持。为了促进海南旅游业的发展, 20 多年来国内外学者对其进行了长期不懈地研究, 取得了一定进展。对海南旅游研究成果进行总结和评价, 有助于对未来的研究与发展提供思路、方向。

旅游综述研究是我国旅游理论研究的重要组成部分, 影响着旅游理论发展。随着旅游研究的深入, 对旅游各个主体领域的阶段性归纳日益受到重视, 使得我国旅游理论综述研究的成果越来越多^[1]。国内旅游研究综述的研究现况, 可从时间跨度、研究内容、研究样本和研究方法 4 个维度总结。从时间跨度来看, 有年度述评^[2]、阶段性总结^[3]。从内容上讲, 包括旅游学科发展^[4], 国外旅游研究^[5], 旅游学科某领域, 如旅游地理学^[6]、旅游社会学^[7]等, 某单项旅游产品, 如城市旅游^[8]、生态旅游^[9]等, 甚至包括旅游研究综述之述评^[1]。从样本上讲, 包括国际 3 大旅游学术刊物——Tourism Management(《旅游管理》)文献^[10]、Annals of Tourism Research(《旅游研究纪事》)^[11]、Journal of Travel Research(《旅行研究》)^[12], 中国地理学权威核心期刊文献^[6], 中文社会科学引文索引(CSSCI)旅游研究文献^[13], 国家自然、社科基金旅游项目^[3], 旅游学术出版物^[14],

中国和北美旅游地理博士学位论文^[15]。从研究方法来看, 大多数采用定性研究的方法; 而使用文献计量方法, 对载文数量、文献作者、研究方法和研究内容进行统计分析的较少。国内旅游研究综述在过去 10 多年取得了较大进展, 然而对某地区旅游研究^[16-18]的述评相对较少。

为了掌握海南旅游研究的总体水平和发展态势, 了解其在研究期刊、作者队伍, 以及研究主题、规范性和方法等方面的现状, 本文运用文献计量学方法对海南旅游研究现状分析评价, 以期对海南旅游未来的研究发展提供参考。

一、研究方法

文献计量学是以文献体系和文献计量特征为研究对象, 采用数学、统计学等计量方法, 研究文献情报的分布结构、数量关系、变化规律和定量管理, 并进而探讨科学技术的某些结构、特征和规律的一门学科^[19], 这种方法也是文献综述中常用的且被认为是比较恰当的研究方法^[20]。运用文献计量方法, 从期刊、作者和论文 3 个维度进行统计分析, 研究思路如图 1 所示。

以中国期刊全文数据库(1987—2009 年)23 年间的海南旅游研究文献为对象, 以“海南旅游/休闲/观光”“三亚旅游/休闲/观光”为检索词, 在“跨库检索”界面的“文献标题”和“主题”中检索, 获有效样本 237 个。

收稿日期: 2010-01-14

* 海南省哲学社会科学规划项目“对海南旅游资源禀赋的再认识”(HNSK08-30)。

作者简介: 付业勤(1984-), 男, 助教, 硕士; 研究方向: 旅游地理、旅游消费者行为。E-mail: fuyeqin2@126.com

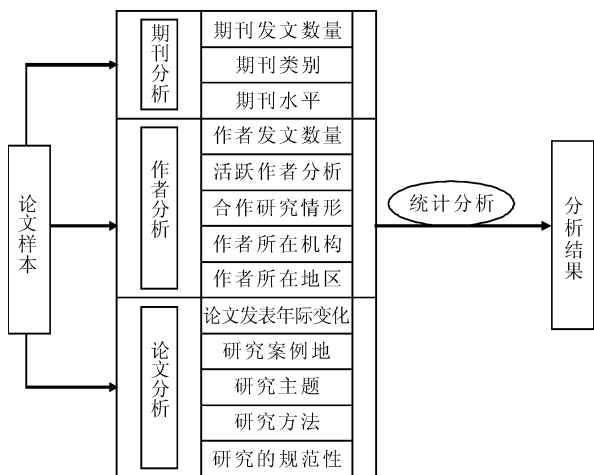


图 1 文献分析框架

二、期刊分析

1. 期刊发文的数量

对期刊在海南省旅游研究方面的发文数量进行统计,可了解各期刊对该研究的重视程度;也有利于学者查询海南旅游研究文献时,面对纷繁冗杂的期刊,进行合理的取舍。

237 个样本分布在 122 种期刊中,平均每种期刊发文仅 1.94 篇。总体来讲,分布比较分散。发文数量在 4 篇以上(含 4 篇)的期刊 12 种,占期刊总数的 10.7%,发文 102 篇,占论文总量的 43%,如表 1 所示,表明这 12 种期刊是海南省旅游研究的主要情报源。根据布拉德福定律(Bradford's law),此 12 种期刊处于第一区(核心区),是研究海南旅游的核心期刊。海南省高等院校学报是刊载海南旅游研究论文的主要平台;《旅游学刊》《旅游论坛》等旅游学刊物也对海南旅游研究有一定关注;而地理类期刊对海南旅游研究涉足较少,与马秋芳^[21]的结论吻合。

表 1 期刊载文数量

期刊名称	发文数量/篇
《海南大学学报(人文社会科学版)》《琼州学院学报》	21
《旅游学刊》《新东方》	11
《商场现代化》	7
《旅游论坛》	6
《海南师范学院学报(自然科学版)》	5
《海南金融》《今日海南》《科技和产业》《社会科学家》	4
《资源开发与市场》	4

2. 发文期刊的类别

对发文期刊类别进行分析,可了解海南旅游研究涉及的主要领域和研究力量。期刊分类以《CSSCI 来源期刊(2008—2009 年)》和《2008 版北大中文

核心期刊目录》为基础,将刊物分为:大专院校学报、经济管理、旅游学、政治学、地理学、农业科学、民族学、建筑科学、综合性社科、环境科学、新闻学与传播学、体育学和其他(包括安全科学、交通、水路运输、教育、统计学、艺术、测绘学、海洋学、自然科学总论)等 13 类,各类刊物的发文数量如图 2 所示。




图 2 各类型期刊发文数量比较

可以看出,海南旅游研究涉及领域十分广阔,不同学科背景的作者参与了研究。作者将研究成果投向不同领域的刊物,有利于研究成果的交流与扩散,丰富了研究的理论基础。大专院校学报是刊载论文的最主要渠道;经济管理类刊物由于涉及面广、种类多,也成为作者刊登论文的重要选择;旅游类刊物虽少,但也刊登了一定数量的论文;政治类刊物主要是海南当地党政机关刊物,对海南旅游发展也有一定关注;地理类刊物载文量虽少,但质量较高、且多为名家所为,未来高水平的地理刊物应是海南旅游研究者发文的努力方向。此外,农业科学、民族学、建筑科学、综合性社科、环境科学、新闻与传播学、体育学等领域的刊物,都有这方面的论文,体现了海南旅游研究的宽口径,值得进一步发展。

3. 发文期刊的水平

以是否进入《2008 版北大中文核心期刊目录》来衡量期刊水平。刊登在核心期刊的文章比例为 26.2%,非核心为 73.8%,略高于重庆旅游研究 20%的比例^[16],研究水平仍需进一步提高。

三、作者分析

1. 作者发文数量

237 篇论文共有 324 个作者(见表 2)。20 多年来,海南旅游研究已拥有一支相当规模的研究队伍。只发表 1 篇论文者 277 人,占总数的 85.5%(其他作者发表 2~7 篇不等),显著高于洛特卡定律(Lotka's Law)规定 60%的标准^[19]。这表明大部分作者没有进行持续研究。鼓励作者们持续介入海南旅游研

表 2 作者发表论文数量

发文数	作者数	百分比/%
1	277	85.49
2	24	7.40
3	17	5.25
4	3	0.93
6	1	0.31
7	2	0.62
合计	324	100

究,是提高研究水平的重要因素。

2. 活跃作者分析

根据普赖斯定律(Price's Law),发表了 0.749 ($"\max)^{1/2}$ 篇以上论文的科学家们所发表的论文总数等于全部论文总数的一半(50%), $N = 0.749$ ($"\max)^{1/2}$ 。其中, N 为论文篇数, $"\max$ 为所统计年限中最高产的那位作者的论文数。只有那些发表论文数在 N 篇以上者,方能称为核心(活跃)作者,亦即多产作者^[19]。在本研究的统计年限中, $"\max = 7$, $N = 1.98$ (篇)。根据取整原则,取 N 的整数值为 2,将在统计年限内以第一作者发表海南省旅游研究论文 2 篇或 2 篇以上者,确认为活跃作者。

根据上述标准和表 3 所示,论文的活跃作者有 24 人,占作者总数的 12.1%。他们所发表的论文 63 篇,占论文总数的 26.6%,与普赖斯定律 50% 的标准有一定差距,说明海南旅游研究的活跃作者人数还应扩大,活跃作者论文平均产出率有待提高。

表 3 第一作者发文数量

发文数	作者数	百分比/%
1	174	87.88
2	13	6.57
3	9	4.55
5	2	1.01
合计	198	100

发表文章在 3 篇的作者有 9 位,分别是:海南大学曹绘崑、北京大学陈传康、海南大学陈海鹰、海南大学黄骥、海南师范大学卿志军、海南省政府研究室王晓华、海南大学尹正江、海南大学张建萍、海南大学赵全鹏;发表 5 篇文章的分别是:琼州学院李颜和海南师范大学唐少霞。11 位活跃作者大多是高校教师,其中陈传康教授是已故当代中国著名地理学家、旅游学家,其余几位均为海南高等院校 1960 年后出生的中青年骨干教师。

3. 合作研究情形

随着学科的相互渗透与科研的纵深发展,合作研究的重要性越来越明显。相对于独著,合作研究更能使研究人员发挥各自的比较优势,加快资讯流

动,避免思维的局限性,使科学研究在一个更大、更广的范围进行。而跨单位、跨地域的合作研究更是能打破学术研究的自我封闭,防止学术上的“近亲繁衍”现象,使学科发展处于良性循环的状态。此外,合作研究情况也能间接反映科学研究所达到的规模和深度^[22]。文献计量学通常用“合著率”与“合作度”两指标来衡量科研论文的合作情况。合著率是指合作的论文篇数在总发文篇数中所占的比率,合作度是指篇均作者数,是署名作者总数与总发文篇数的比值^[19]。

从表 4 来看,海南旅游研究的“合著率”与“合作度”均高于酒店管理和教育领域^[23],说明海南旅游研究的团队意识比较强,已认识到合作研究的重要性。美中不足的是,合作研究大多在同一省份、同一机构内进行,跨地区、跨机构的情况比较少见。

表 4 论文合著情况

署名作者数	论文数量	百分比/%
1	128	54.01
2	73	30.80
3	21	8.86
4	7	2.95
5	5	2.11
6	2	0.84
7	1	0.42
合计	237	100
署名作者总数	408	
合著率		45.99
合作度		1.72

4. 作者所在机构

对作者所在的机构和地区进行统计分析,有助于了解海南旅游研究力量的分布和各地对研究的关注状况。本研究将作者所在机构分为大专院校、党政部门、研究机构和其他(包括企业和 NGO)4 类。作者单位和机构以第一作者为准。其中,大专院校作者发文 180 篇、党政部门发文 35 篇、研究机构发文 19 篇、其他 3 篇。表 5 列出了排名前 10 位的机构。

排名前 10 的机构主要是大专院校和党政部门,企业作者非常有限,且不是旅游企业员工。结果再次证明了海南本地高校是研究的中坚力量,海南大学、琼州学院和海南师大 3 家发文量就占总发文量的 41.8%。中山大学、北京大学、安徽师范大学等知名院校对海南旅游有一定关注,其研究成果质量较高,大多发表在旅游学、地理学顶级刊物。党政机关发表论文的比例达到 14.8%,高于重庆的 5.8%^[16],这在一定程度上归因于旅游业在海南的重要地位,各级官员都非常重视旅游业发展。未来

可与大专院校广泛合作,进一步提高论文质量。然而,旅游企业管理人员缺席了海南旅游研究。可能的原因有二:旅游研究长期脱离行业实践,理论研究的指导作用不明显,使企业人员对其实践意义的信心不足;从行业现状看,旅游业经营的规范性处于逐步提高中,理论的适用性受到限制,影响了旅游企业参与研究的积极性,未来应增强产学研互动。

表5 作者所在机构情况

机构	篇数	百分比/%	位次
海南大学	54	22.78	1
琼州学院	26	10.97	2
海南师范大学	19	8.01	3
海南省政府部门	12	5.06	4
中国人民银行	7	2.95	5
中山大学	6	2.53	6
安徽师范大学	4	1.69	7
海口经济学院	4	1.69	7
海口市政府部门	4	1.69	7
北京大学	3	1.27	10
东南大学	3	1.27	10
四川大学	3	1.27	10
中南民族学院	3	1.27	10
海南职业技术学院	3	1.27	10
海南经贸职业技术学院	3	1.27	10
中共海南省委	3	1.27	10
中共三亚市委	3	1.27	10

5. 作者所在地区

以省级行政单位为划分标准,具体情况如表6所示,作者分布在我国17个省市自治区,以及海外的加拿大、德国。

表6 作者所在地区情况

地区	篇数	百分比/%	位次
海南省	155	65.40	1
广东省	21	8.86	2
北京市	13	5.49	3
湖南省	8	3.38	4
上海市	6	2.53	5
四川省	5	2.11	6
湖北省	5	2.11	6
江苏省	4	1.69	8
安徽省	4	1.69	8
浙江省	3	1.27	10
云南省	2	0.84	11
新疆维吾尔自治区	2	0.84	11
陕西省	2	0.84	11
黑龙江省	2	0.84	11
海外	2	0.84	11
山西省	1	0.42	16
山东省	1	0.42	16
福建省	1	0.42	16
合计	237	100	

发文最多的10个地区依次是海南、广东、北京、湖南、上海、四川、湖北、江苏、安徽和浙江,共计发文224篇,占总数的94.5%,表明海南旅游研究的地区集中度非常高。广东因其与海南在地理和历史上的渊源,对海南旅游的高关注可想而知。排名前10位的其他省区都有较强的旅游研究实力和相当的旅游发展水平。而在海南移民和旅游数量较大的东北三省发文,反而较少。

四、论文分析

1. 论文发表量年际变化

海南旅游研究论文发表数量的年际变化如图3所示,反映了20多年来海南旅游业发展的阴晴冷暖。2000年之前,由于受到房地产泡沫破灭和旅游地形象不佳的影响,海南旅游发展速度相对缓慢,论文发表量也在低速增长。2000年后随着海南“生态省”战略的提出,政府对旅游业重视程度的增加,旅游软硬件环境的改善,房地产市场的复苏,以及国人对海南岛旅游价值的迅速认识,海南旅游业进入快速成长的阶段,论文数量也快速增长。2010年《国务院关于推进海南国际旅游岛建设发展的若干意见》的颁布,标志着海南省旅游业发展进入一个新的历史阶段,旅游研究也将进一步繁荣。

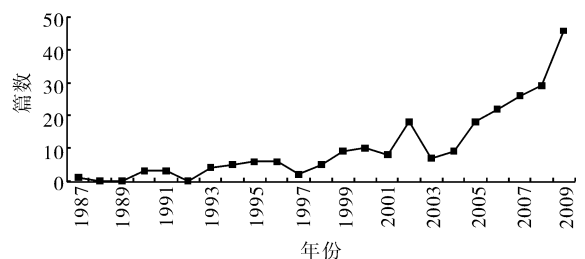


图3 发文数量的年际变化

2. 研究案例地

对海南旅游研究的案例地进行统计分析,有助于了解研究热点地区的空间分布。本研究根据地缘传统,将海南省分为东部地区(文昌市、琼海市、万宁市),南部地区(三亚市、陵水黎族自治县),西部地区(儋州市、洋浦经济开发区、东方市、白沙黎族自治县、昌江黎族自治县、乐东黎族自治县、临高县、澄迈县),北部地区(海口市),中部地区(五指山市、保亭黎族苗族自治县、琼中黎族苗族自治县、屯昌县、定安县)。表7展示了研究案例地的分布情况。其中一篇论文探讨的是海南中西部地区,故在统计时为两地各计1篇。

表 7 研究案例地情况

地区	篇数	百分比/%	位次
海南整体	157	65.97	1
南部地区	45	18.91	2
中部地区	13	5.46	3
东部地区	11	4.62	4
北部地区	7	2.94	5
西部地区	7	2.94	5
合计	238	100	

从统计结果可看出,海南旅游的整体研究占据了主要位置。在针对海南各地的研究中,南部的三亚市是研究焦点,有近 1/5 的论文对三亚旅游进行了探讨。中部山区虽然开发较晚,但蕴藏了丰富的森林生态旅游资源,也得到一定关注。东部文昌、琼海、万宁等地旅游资源丰富、地理条件优越,再加上琼海博鳌亚洲论坛和文昌中国新兴航天城的发展,也有一些研究。研究较少的是北部的海口和西部的儋州等县市,这两地也是海南旅游发展的薄弱区域。海口长期被三亚的光芒所掩盖。而海南西部由于交通不便和经济发展的滞后,也在竞争中处于不利位置。如何平衡海南各地旅游产业的发展,应引起学界关注。

3. 研究主题

研究主题大致可分为 10 个方面,如表 8 所示。

表 8 研究主题情况

主题	篇数	百分比/%	位次
旅游产品设计	82	34.60	1
旅游发展战略	49	20.68	2
旅游经济	18	7.59	3
旅游规划与景观设计	17	7.17	4
旅游公共管理	16	6.75	5
旅游可持续发展与旅游影响	14	5.91	6
旅游市场营销与旅游者行为	13	5.49	7
旅游文化	13	5.49	7
旅游资源评价与开发	12	5.06	9
其他	3	1.27	10
合计	237	100.00	

统计显示,涉及较多的论题有旅游产品设计、旅游发展战略、旅游经济,以及旅游规划与景观设计 4 个方向,占样本总量的 70%。

(1) 旅游产品设计。涵盖了海南旅游主要产品类型。生态旅游、乡村旅游、森林旅游、民族民俗旅游占据研究的主流地位,这些产品也是很多大陆省份旅游研究的热点。真正体现海南资源和环境特色的度假旅游、海洋旅游、高尔夫旅游、温泉旅游和婚庆旅游等产品的关注度相对较低。

(2) 旅游发展战略。有关海南“国际旅游岛”建

设的论文最多,占这部分总量的 48.5%,对“国际旅游岛”建设的基本政策、组织保证、制度创新、金融支持、法律保障、环境保护等问题都有阐述。三亚的旅游竞争力问题,也为一些学者所关注。

(3) 旅游经济。最有价值的是一些运用数学和经济学方法的研究。如饶勇等^[24]对海南旅游市场中的逆向选择和重复博弈问题的研究。李晓平等^[25]基于 Hotelling 产品决策模型,对三亚海滨旅游产品进行的静态博弈经济分析。

(4) 旅游规划与景观设计。多是针对某一度假区、景区的研究,如三亚海坡度假村、呀诺达热带雨林景区、南田温泉度假区、南山文化旅游区等的研究。

(5) 旅游公共管理。谢祥项等^[26]指出发展海南旅游经济应加强政府执行力。蔡道成等^[27]提出改善海南旅游可进入性的对策。在问题揭露方面,作者们关注了海南旅游市场的混乱、诚信缺失、零团费现象、旅游城市卫生条件差、政府对旅游市场不良调控等问题。

(6) 旅游可持续发展与旅游影响。王华艳等^[28]分析了海南建设“生态省”对旅游业可持续发展的影响。刘小航等^[29]介绍了海南旅游资源的持续利用情况,并从资源开发、管理和建设方面提出对策。宣国富等^[30]研究了海口和三亚市居民对旅游的经济、社会文化、环境影响的感知,以及对旅游业发展的总体态度。

(7) 旅游市场营销与旅游者行为。在旅游者行为领域,取得了丰硕的研究成果。陆林等^[31]对三亚旅游客流的季节性进行了研究。宣国富等^[32]研究了三亚旅游客流的时空特性。宋子斌等^[33]就西安居民对海南旅游目的地的形象感知,进行了 IPA 分析。徐菊凤^[34]分析了中、俄两国赴三亚度假旅游者的需求和行为特征。今后,针对旅游者行为的各种研究,应成为海南旅游研究的主流。

(8) 旅游文化。海南师范大学中文系的卿志军等^[35-37]分别就报纸对海南旅游文化传播的作用、海南旅游者媒介接触习惯对其认知目的地旅游文化的影响、海南旅游文化传播的困境与对策等问题进行研究,显示了跨学科、具有不同知识背景的学者介入旅游研究的可行性。

(9) 旅游资源评价与开发。程伟民、谢炳庚等^[38]对海南旅游地资源进行评价,预测了旅游地资

源的供需状况。王新军^[39]对海南核心旅游资源进行开发性模糊评价。肖星等^[40]运用旅游资源多级模糊综合评价改良模型,对琼海市旅游资源进行了评价研究。

4. 研究方法

张宏梅等^[41]将旅游研究方法细分为:传统定性方法、现代定性方法、定性定量结合、基础统计分析和复杂统计分析 5 种。本研究采取这种分类。按上述标准,237 篇样本的研究方法统计如图 4 所示。

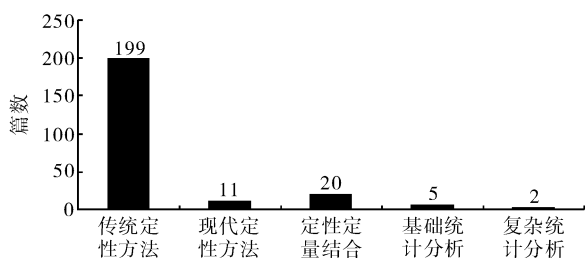


图 4 研究方法情况

使用传统定性方法的文章 199 篇,占总量的 84%,占绝对优势。定性定量结合 20 篇居第二,占 8.4%。现代定性方法 11 篇排第三,占 4.6%。基础统计分析 5 篇排第四,占 2.1%。而复杂统计分析最少仅 2 篇,占 0.8%。整体上与目前国内旅游研究的现状相符,反映了对海南旅游研究的不成熟。

表 9 结果显示,在旅游产品设计、旅游发展战略、旅游规划与景观设计、旅游公共管理、旅游可持续发展、旅游文化等领域,以传统定性分析为主;旅游经济和旅游资源评价与开发领域运用了较多的定性定量方法;而旅游市场营销与旅游者行为领域的研究方法最为多元。复杂统计分析除了在旅游竞争力领域,难以被广泛应用。

另外发现,定量定性、现代定性和数理统计的研究方法运用越多、越纯熟的文章,越容易在高水平期刊发表。安徽师范大学、中山大学、华东师范大学等传统旅游研究强校的作者,在研究方法的运用上,表现出较高水准。

表 9 研究方法与研究主题交叉论文分析

	传统定性	现代定性	定性定量	基础统计	复杂统计	总计/篇
旅游产品设计	75	7	—	—	—	82
旅游发展战略	46	—	1	—	2	49
旅游经济	11	1	6	—	—	18
旅游规划与景观设计	14	—	3	—	—	17
旅游公共管理	16	—	—	—	—	16
旅游可持续发展与旅游影响	12	—	1	1	—	14
旅游市场营销与旅游者行为	7	2	2	2	—	13
旅游文化	10	1	—	2	—	13
旅游资源评价与开发	6	—	6	—	—	12
其他	2	—	1	—	—	3
总计	199	11	20	5	2	237

5. 研究的规范性

根据周凤华等^[42]提出的 4 项衡量指标:(1)是否有“文献综述”;(2)是否有“理论假设”;(3)是否说明“研究资料的收集、处理与分析方法”;(4)是否标明“引文出处、参考文献”,对海南旅游研究论文进行统计分析,如图 5 所示。

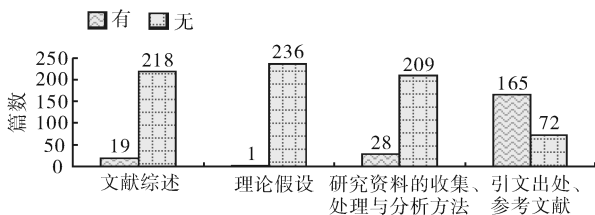


图 5 研究规范情况

文献综述在搜集阅读相关文献的基础上,经过归纳整理、分析鉴别,对所研究问题在一定时期内取

得的研究成果、存在问题以及新的发展趋势等,进行系统、全面的叙述和评论;为开展新的课题研究进行选题论证,做必要的知识准备^[43]。92%的研究论文没有文献综述,使其研究缺乏理论支撑和必要性、可行性论证。

理论假设的意义在于对初始的分析思路和分析方法的使用形成限制,以避免发散思考而难以使研究过程深入,更重要的是基于特定理论的研究能够将人们的视野带入一个可控的分析路径中,形成路径依赖。无论是规范研究还是实证研究,都要基于特定理论假设,按照严格的分析过程,使用相应工具才能完成^[44]。237 篇样本中,仅 1 篇文章提出了理论假设。

11.8%的文章介绍了研究资料收集、处理与分

析方法,而这些文章也大多采用了现代定性、定性定量和数理统计等研究方法。大多数文章都是直接引用他人的文献与资料,且无特别说明,可见初级的文献研究仍是海南旅游研究的主要方法。

文献引证与参考文献方面的情况稍好。69.6%的文章列出了参考文献。参考文献的内容,以国内文献为主。仅有少数发表在旅游、地理类顶级刊物的文章,引用了外文资料。这说明借鉴国外同行研究成果的情况,在海南旅游研究中还不普遍。整体来看,海南旅游研究的规范性亟待提高。

五、结论与展望

1. 结 论

刊登海南旅游研究文章的期刊数量多、类别广,显示出研究队伍学科背景的多元化。海南省高等院校学报是研究成果发表的主要平台。刊载在核心期刊的文章较少,研究质量有待提高。

海南旅游缺乏持续研究,连续发文作者的数量较少。合作研究的趋势正在增强,未来应鼓励跨地区、跨机构的合作研究。海南本地高校是研究的中坚力量,研究队伍以1960年后出生的中青年骨干教师为主,研究水平有待进一步提高。研究者的背景包括大专院校、研究机构和党政部门,来自旅游企业的几乎没有。海南旅游研究的地区集中度高,且来源广泛,来自全国17个省市和海外的研究者从事过这方面的研究,显示了海南旅游较高的被关注度。

进入新千年,海南旅游研究论文数量增长较快,与海南旅游业的蓬勃发展相适应。对海南整体旅游发展态势分析论述的文章较多。南部的三亚和中部的五指山等地,是海南旅游研究的热点地区,西部、东部和北部的研究相对较少。研究热点与冷点地区的并存,凸显了海南旅游业区域发展的不平衡。在研究主题方面,旅游产品设计、旅游发展战略、旅游经济,以及旅游规划与景观设计等传统内容,依然占据主流地位。而旅游发展的影响、旅游消费者行为、旅游文化的传播和形象塑造,以及“国际旅游岛”建设等议题,将是未来研究的焦点。传统定性方法在海南旅游研究领域,处于主导地位。定性定量结合的方法也有一定比例。现代定性、基础统计和复杂统计分析的方法使用较少。同时,论文在研究的规范性方面也亟待提高。这些都反映了海南旅游研究的不成熟。

2. 研究局限及未来展望

本文选取期刊论文作为研究样本,很多学者的博硕士学位论文和学术会议论文成果,未能列入其中,未来可对这些内容进行分析、评述。

在文献计量学运用上,本研究只使用了一些基本的研究方法。未来在研究方法上,可使用聚类分析、回归分析、社会网络等方法,研究期刊、论文的关系;在研究内容上,可对论文的关键词词频分布、引文情况、文献老化度、期刊引用率、作者引用率、作品引用率等内容进行分析。

参 考 文 献

- [1] 罗文斌,付淑礼.我国旅游理论“综述研究”现状及其影响评价[J].北京第二外国语学院学报:旅游版,2006(7):12-18.
- [2] 付蓉.1997年我国旅游研究回顾[J].旅游学刊,1998(4):51-56.
- [3] 刘庆余.20年来中国旅游研究进展——国家自然、社科基金旅游项目反映的学术态势[J].旅游学刊,2008,23(3):78-84.
- [4] 邢珏珏,李业锦,吴必虎,等.旅游学分支学科相关性及其进展态势分析《旅游研究纪事》30年[J].人文地理,2006(1):51-55.
- [5] 张立生.近期国外旅游学研究进展——《Annals of Tourism Research》文献分析[J].旅游学刊,2004,19(3):82-88.
- [6] 汪德根,陆林,刘昌雪.近20年中国旅游地理学文献分析——《地理学报》、《地理研究》、《地理科学》和《自然资源学报》发表的旅游地理类论文研究[J].旅游学刊,2003,18(1):68-75.
- [7] 张进福.西方旅游社会学研究进展[J].旅游学刊,2004,19(5):82-91.
- [8] 古诗韵,保继刚.城市旅游研究进展[J].旅游学刊,1999(2):15-20.
- [9] 马波.生态旅游在中国:研究回顾与本质回归[J].旅游科学,2009,23(1):1-6.
- [10] 钟行明,喻学才.国外旅游目的地研究综述——基于Tourism Management近10年文章[J].旅游科学,2005,19(3):1-9.
- [11] 陶伟,岑倩华.国外遗产旅游研究17年——Annals of Tourism Research反映的学术趋势[J].城市规划汇刊,2004(1):66-72.
- [12] 李星群,赵伟兵.国外中国旅游研究进展——Annals of Tourism,Research Tourism Management和Journal of Travel Research研究述评[J].旅游学刊,2007,22(3):90-96.
- [13] 刘人怀,袁国宏.从CSSCI旅游研究文献看旅游学学科发展[J].人文地理,2007(4):77-81.
- [14] 张凌云.回顾与展望:中国旅游教研成果出版30年:上[J].北京第二外国语学院学报:旅游版,2009(3):1-10.
- [15] 陈德广.差异和差距:中国和北美旅游地理博士学位论文的比较研究[J].人文地理,2006(2):12-16.
- [16] 胡志毅.关于重庆旅游的研究文献分析[J].重庆师范大学学报:自然科学版,2005,22(4):81-84.

- [17] 王娟. 安徽旅游研究述评[J]. 黄山学院学报, 2006, 8(4): 48-51.
- [18] 吴其付, 王汝辉. 世界文化遗产丽江古城研究综述[J]. 旅游科学, 2007, 21(1): 17-21.
- [19] 邱均平. 文献计量学[M]. 北京: 科学技术文献出版社, 1988: 67-69.
- [20] 杨春方. 基于文献计量的中国国际营销研究述评[J]. 江苏商论, 2008(5): 112-125.
- [21] 马秋芳, 杨新军. 1994-2003年我国旅游地理研究文献及其评价[J]. 地理与地理信息科学, 2005, 21(1): 92-95.
- [22] 课题组. 《经济管理·新管理》的文献计量分析 2001—2004[J]. 经济管理, 2005(18): 87-96.
- [23] 林伯明. 基于CNKI的酒店管理教育研究论文统计分析[J]. 旅游论坛, 2008, 1(3): 466-470.
- [24] 饶勇, 黄福才. 旅游市场中的逆向选择和重复博弈——以海南旅游业为例[J]. 旅游学刊, 2006, 21(6): 33-38.
- [25] 李晓平, 于燕飞, 翟有龙. 旅游产品的静态博弈经济分析[J]. 生态经济, 2005(12): 95-98.
- [26] 谢祥项, 吴珏. 基于政府执行力的旅游业优势转化机制创新研究——以海南省为例[J]. 社会科学家, 2006(5): 131-134.
- [27] 蔡道成, 王吉花. 可进入性与海南旅游业的发展[J]. 琼州大学学报, 2007, 14(1): 100-103.
- [28] 王华艳, 杨自力. 海南建设生态省和旅游业可持续发展的思路和措施[J]. 山东经济战略研究, 2001(7): 53-54.
- [29] 刘小航, 唐卉. 海南旅游资源持续利用探讨[J]. 热带地理, 2002, 22(2): 152-155.
- [30] 宣国富, 陆林, 章锦河, 等. 海滨旅游地居民对旅游影响的感知——海南省海口市及三亚市实证研究[J]. 地理科学, 2002, 22(6): 741-746.
- [31] 陆林, 宣国富, 章锦河, 等. 海滨型与山岳型旅游地客流季节性比较——以三亚、北海、普陀山、黄山、九华山为例[J]. 地理学报, 2002, 57(6): 731-740.
- [32] 宣国富, 陆林, 汪德根, 等. 三亚市旅游客流空间特性研究[J]. 地理研究, 2004, 23(1): 115-124.
- [33] 宋子斌, 安应民, 郑佩. 旅游目的地形象之IPA分析——以西安居民对海南旅游目的地形象感知为例[J]. 旅游学刊, 2006, 21(10): 26-32.
- [34] 徐菊凤. 度假旅游者需求与行为特征分析——以中、俄赴三亚旅游者为例[J]. 旅游学刊, 2007, 22(12): 59-65.
- [35] 卿志军, 刘丽琼. 报纸与海南旅游文化传播互动的实证研究——以《海南日报》为例[J]. 新闻界, 2006(6): 30-32, 26.
- [36] 卿志军, 刘丽琼. 旅游者媒介接触习惯对其认知目的地旅游文化的影响——以海南旅游文化传播为例[J]. 新闻界, 2007(1): 25-26.
- [37] 卿志军, 刘丽琼, 郑岩. 海南旅游文化传播的困境与对策——大众传播视角的思考[J]. 桂林旅游高等专科学校学报, 2007, 18(4): 591-595.
- [38] 程伟民, 谢炳庚, 李晓青, 等. 海南省旅游地评价及其开发研究[J]. 自然资源学报, 1994, 9(2): 131-141.
- [39] 王新军. 海南旅游资源结构特征与开发评价[J]. 热带地理, 1996, 16(2): 175-182.
- [40] 肖星, 刘睿文, 杜莉. 县域旅游资源多级模糊综合评价改良模型的应用研究——以海南省琼海市为例[J]. 经济地理, 2005, 25(6): 898-903.
- [41] 张宏梅, 陆林. 国内旅游研究方法的初步分析[J]. 旅游学刊, 2004, 19(3): 77-81.
- [42] 周凤华, 朱雪忠. 2000-2004年中国知识产权研究的文献计量分析[J]. 科研管理, 2006, 27(4): 53-60.
- [43] 张丽华, 王娟, 苏源德. 撰写文献综述的技巧与方法[J]. 学位与研究生教育, 2004(1): 45-47.
- [44] 雷宏振. 理论假设、分析过程与工具的统一[J]. 西安政治学院学报, 2007(4): 1.

A Review of the Studies of Tourism in Hainan Province Based on Bibliometrics

FU Ye-qin¹, DAI Ze-wei²

(1. Department of Tourism Management, Sanya College, Hainan University, Sanya, Hainan, 572000;
2. School of Management, Xiamen University, Xiamen, Fujian, 361005)

Abstract Based on the sources from the Chinese Journal Full-text Database, 337 papers that reported tourism in Hainan were obtained. Based on bibliometrics, three indicators including the journals, authors and papers were employed to conduct analysis. Specifically, the numbers, categories and levels of publications for each journal, each author's number of publications, degree of activity, co-operative research and institution, and the annual quantity changes, areas of study, themes, methods and conformities of each paper are all analyzed and discussed in detail. Understanding the developmental trend of the research on tourism in Hainan can provide enlightenment for research in the future.

Key words Hainan Province; tourism research; bibliometrics analysis; research review

(责任编辑:侯之学)